

Årsrapport 2007

for

PolyDisplay ASA

Morselskap

og

Konsern



INNHOOLD:

Del I - Styrets årsberetning for 2007

Del II – Årsregnskapet for 2007

Årsberetning

Historikk og formål

PolyDisplay® ble konsipert og patentert i 1985, stiftet som AS i 1991 og omdannet til ASA i 1995. PolyDisplay ASA ("PolyDisplay") har sin forretningsadresse på Akerholm i Sandefjord. Selskapets formål er å sikre og utvikle displayteknologien EASL DMD™ (Electrically Addressable Smectic Liquid – Daylight Memory Display) for industrialisering og kommersialisering, nasjonalt og internasjonalt. PolyDisplays forretningsidé er å bli en ledende internasjonal aktør innen displayrelatert industri. PolyDisplay vil oppnå dette gjennom å kontrollere og produsere EASL-væsken i Norge, samt å styre produksjon av (ImageDisplay) ID™ moduler for utvalgte kunder. PolyDisplay vil selge sine produkter indirekte til nasjonale og internasjonale sluttkunder gjennom avtaler med et begrenset antall systemintegratorer og tilsvarende markedsaktører.

Driften i 2007

Virksomheten i 2007 har hovedsakelig vært oppfølging av samarbeidsprosjektet med Saab AB om utvikling og fremstilling av dynamiske hastighetsskilt (AutoDisplay® VMS – Variable Message Signs) – hvor PolyDisplays datterselskap TechnoDisplay AS i Horten har stått for det praktiske arbeid på vegne av morselskapet – samt forberedelser for industrialisering i forlengelsen av prosjektet. De første AutoDisplay® VMS skiltene vil testes ut i Sverige og Norge fra juni 2008. Forberedelsene har i tillegg omfattet andre kommersialiseringsmuligheter etter at teknologiutviklingen nå er kommet så langt at den kan legges til grunn for applikasjonsutvikling mot flere kunder og markedssegmenter.

Prosjektet for utvikling av fleksible displayløsninger med tre universitetsinstitutter i Ohio, USA, ble avsluttet per 31.12.07 med konsolidering av resultatene for senere bruk i samarbeid med partner(e). Den ubrukte del av tilskuddet (tkr 2 000) ble fra Innovasjon Norges side overført som tilskudd til datterselskapet TechnoDisplay AS i et prosjekt i samarbeid med Vegdirektoratet (offentlig forsknings- og utviklingsprosjekt – OFU) for utvikling av fritekst dynamiske veiskilt. Imidlertid ble vilkårene om egenfinansiering satt så strengt at selskapet har måttet be om at disse endres. Saksbehandlingen er ikke avsluttet i Innovasjon Norge.

Konsentrasjon om kjerneaktiviteter og styrking av FoU-kompetanse i TechnoDisplay AS i Horten har vært i fokus også i 2007. De generiske ID™ modulene er basis for tre generiske produkter; PolyDisplay® (med elektronikk i bakplaten), Vindaug™ (transparent display med elektronikk i rammen) og SmartGrid® (patentert matrise av de to foran nevnte produkter), som er grunnlag for industrialisering og kommersialisering. Sammen med Smart Grid® (system for bygging av store tavler bestående av mange moduler i byggeklossystem), har PolyDisplay et meget konkurransedyktig konsept for å fremstille dynamiske informasjonstavler og -skilt. AutoDisplay® VMS-prosjektet med Saab er det første som bygger direkte på resultatene av dette utviklingsarbeidet.

Etter den klargjøring av roller og ansvar mellom morselskapet Fjord International AS (Fjord) og øvrige selskaper i Fjord-konsernet som fant sted i 2005 og 2006, fremsto PolyDisplay med tydeligere rolle og profil gjennom 2007. Styret har vedtatt strategier og aktivitetsplaner som avspeiler en mer funksjonell rolle- og arbeidsdeling, hvor forretnings- og markedsutvikling er tillagt Fjord som bl.a kartlegger "suspects", bearbeider disse og overleverer til PolyDisplay et antall "prospects", som etter behandling og beslutning i selskapets styre føres videre som "projects", eventuelt settes på venteliste eller skrinlegges. PolyDisplay samvirker per i dag med Fjord om fem "prospects", hvorav ett i Norge.

Dette arbeidet er nær knyttet til oppkapitaliseringen av selskapet. Det ble ikke tatt inn ny kapital i 2007 ut over den finansiering av prosjektet AutoDisplay® VMS som Saab står for gjennom utstedelse av konvertible lån med konverteringsplikt, samt konvertering av lønn og honorarer, til 1 680 733 aksjer, beløp NOK 3 361 467 (pålydende NOK 0,10, kurs NOK 2,-). Øvrig kapitalbehov ble dekket gjennom opptak av nødvendige likviditetslån fra selskapets hovedeier, Fjord, til sammen NOK 7 559 726. Styret har valgt å skyve på tidspunktet for videre kapitalinnhenting for å tilpasse dette til andre hendelser i konsernets utvikling, slik at ny egenkapital kan tas inn til en pris som ikke forårsaker unødig utvanning av eksisterende aksjonærer før investorer med riktige industrielle perspektiver er identifisert.

Konsern Polydisplay ASA

Produksjonssamarbeid med LC-Tec AB i Borlänge i Sverige er videreført, og det er etablert samarbeid med universitetsmiljøer i Europa som sikrer PolyDisplay god tilgang på væskekomponenter av høy kvalitet. Pilot volumproduksjon av ID™ celler og moduler basert på glass forberedes i Norge og Sverige, mens storskala volumproduksjon forberedes hos eksisterende LCD-produsenter i Asia. Samtidig utvikles grunnlag for produksjon basert på plast ved rull-til-rull og miniaturisert elektronikk.

Datterselskaper

PolyDisplay ASA har to heleide, aktive datterselskaper:

- **TechnoDisplay AS** har sin forretningsadresse i Horten kommune og gjennomfører prosjekter på oppdrag fra morselskapet innen utvikling av EASL DMD™, hvorav det viktigste er prosjektet AutoDisplay® VMS i samarbeidet med Saab AB.
- **PolyDisplay Inc.** ble etablert i Michigan, USA i 2001 og har bistått løpende i administrasjon av FoU-prosjektet med universiteter i Ohio, og forbereder fremstøt mot potensielle strategiske partnere i USA.

Begge selskaper er avhengige av å bli tilført oppdrag fra morselskapet. I tillegg eier PolyDisplay to sovende datterselskaper, ImageDisplay Ltd. i London og PolyDisplay Iberica SA i Madrid.

Organisasjon

I PolyDisplay var det ved årets utgang 1 medarbeider. Ole Skarin har vært styreleder og innleid konsulent og derved fungert som arbeidende styreleder (Chairman & CEO) i 60% stilling. Thor G Kamfjord er daglig leder innleid fra Fjord gjennom avtale om ledelse sammen med Oddmund H Hammerstad som var operativ leder (COO) frem til 15.08.2007, hvoretter Hammerstad inngår via ansettelse og avtale om management med Fjord.

PolyDisplay-konsernet (PolyDisplay ASA, TechnoDisplay AS og PolyDisplay Inc.) hadde ved årets utgang 6 medarbeidere. Styret arbeider fortsatt med å finne rett person til å overta som CEO i PolyDisplay.

Årsregnskapet

Morselskapets driftsresultat var minus NOK 14 167 716 og resultat etter skatt var minus NOK 17 164 357.

PolyDisplay konsernet har driftsresultat på minus NOK 14 364 026 og et resultat etter skatt på minus NOK 14 789 249.

Konsernets frie likviditetsbeholdning per 31.12.2007 var NOK 136 616. Konsernet er ennå ikke i en selvfinansierende posisjon, og vil i 2008 trenge økte inntekter og tilførsel av kapital. Det finnes en langsiktig gjeld på NOK 10 300 000 knyttet til to konvertible lån som ble tatt opp i 2007. De konvertible lånene er fra Saab AB og er konverteringspliktige og må konverteres til kurs NOK 10 for NOK 7 356 000 og markedskurs minus 25% i konverteringsperioden (2009-03-30—2010-06-30) for NOK 2 944 000. Om ikke lånene konverteres senest 30.06.2010 skal de ettergis. De skal følgelig ikke tilbakebetales, og er ført som egenkapital i selskapets balanse. Se også note 17 til årsregnskapet.

Den kortsiktige gjeld er relatert til den daglige løpende virksomhet. Konsernets totale anleggsmidler ved årsskiftet er NOK 21 819 179,-, hvorav patentene utgjør NOK 5 846 289,-.

Selskapet har ved årsskiftet ikke fri egenkapital. Styret er ikke kjent med at det er inntrådt forhold etter 31.12.2007 som er av betydning for bedømming av konsernets stilling og resultat, ut over det som er vurdert under avsnittet om videre drift.

Konsern Polydisplay ASA

Dekning av netto underskudd

Styret har foreslått følgende disposisjon for å dekke netto underskudd i PolyDisplay:

Overført fra annen innskutt egenkapital	NOK 462 000
Overført fra annen egenkapital	NOK 746 853
Overført fra overkursfond	NOK 15 955 504

Sum disponert	NOK 17 164 357

Konsernents underskudd ble NOK 14 789 249.

Arbeidsmiljø og det ytre miljø

Arbeidsmiljøet anses som tilfredsstillende. Selskapet forurenser ikke det ytre miljø. Det gjelder også konsernet som helhet. Sykefraværet var på 0,5 % av total normalarbeidstid. Dette er lavt og det er ikke iverksatt særskilte tiltak for å redusere sykefraværet ytterligere. Det var ingen skader eller ulykker i 2007. Dette gjelder også konsernet.

Kvinnerepresentasjon i styret og likestilling

Styret har hatt to kvinnelige styremedlemmer i 2007 av i alt fem styremedlemmer, som derved innfrir i forhold til lovens krav om 40% kvinneandel i ASA-selskapers styrer.

Styret har likestillingsaspektet i fokus i forbindelse med den bemanningsøkning som vil komme i konsernet som følge av forestående industrialiserings- og kommersialiseringsprosess.

Videre drift og utvikling

Konsernet har i 2007 gjennomført en meget stram ressurs- og økonomistyring, og holdt kostnader på et absolutt minimum. Økonomien har hele tiden vært under god kontroll og samarbeidsprosjektet med Saab, som startet i september 2006, har tilført selskapet totalt NOK 16 000 000, som har gitt økonomisk handlingsrom og fremdrift i utviklingsarbeid og industrialiseringsforberedende tiltak.

Samarbeidet med Saab AB ser ut til øke i omfang, både hva gjelder Saabs engasjement i det pågående AutoDisplay® VMS prosjektet, og hva gjelder et nytt samarbeidsprosjekt fra Saabs eieres side, som har bekreftet interessen for dette i brev form til Fjord våren 2008. Forberedelser til dette prosjektet har allerede startet. Saab tilførte også våren 2008 ytterligere NOK 1,5 mill til AutoDisplay® VMS prosjektets felttest.

For å gjennomføre industrialiseringen og kommersialiseringen i større bredde, og med det momentum som styret mener er nødvendig for å optimalisere resultatene i et to til tre års perspektiv, kreves at PolyDisplay-konsernet tilføres ny kapital i størrelsesorden NOK 100 mill. Styret sikter mot å sikre tilførsel av hele eller deler av dette kapitalbehovet i løpet av 2008.

Til tross for de muligheter og den sannsynlige positive utviklingen som foreligger, ignorerer styret ikke den risiko som ligger i å industrialisere en generisk teknologi som EASL DMD™. Prosessen er i sin natur lang, og det er en krevende utfordring å drive selskapet likviditetsmessig frem til investorer med riktig industriell kunnskap og forståelse vil delta på eiersiden. Selskapet har derfor planer klare for finansiering av den minimumsdrift som kreves for å ivareta de sentrale oppgaver og prosjekter, og det er styrets vurdering at de kapitalkilder som er tilgjengelige, med stor sannsynlighet vil sikre driften de neste 12 måneder. Kapitalkildene omfatter lån, konvertible lån og/eller aksjekapital fra samarbeidspartnere og/eller eksisterende aksjonærer, som fortrinnsrettet eller rettet emisjon.

PD har hatt et godkjent SkatteFUNN-prosjekt i 2007. Offentlige tilskudd og lån vil være en viktig finansieringskilde også i 2008.

Konsern Polydisplay ASA

Styret vil peke på at verdien av de immaterielle rettighetene og andre aktiva er styrket gjennom 2007 ved at selskapet er kommet nærmere produkter for et marked hvor EASL-teknologien synes å ha markedsledende konkurransefortrinn både kvalitativt og økonomisk (polystabilitet, minnefunksjon, gjennomsiktighet og lav tilvirkningskost) i forhold til aktuelle konkurrenter. Aktuelle produkter er bl.a., dynamiske veiskilt, både som hastighets- og fritekstskilt, bilinstrumentering og dynamiske ("smarte") vinduer; Vindauge™. I tillegg til energiøkonomiske displayløsninger, vil produktene egne seg for dual-use funksjoner for samfunnssikkerhet, styring av soloppvarming i bygninger, samt integrasjon med solcelle paneler. De kalkyler og budsjetter som foreligger for produksjon og salg av de av selskapets produkter som er under uttesting, forsvarer etter styrets vurdering en attraktiv verdivurdering av selskapet. Samtidig erkjenner styret at det ved en hypotetisk likvidasjon av selskapet ikke er gitt at aktiva kan realiseres til bokførte verdier. I verdivurderingen av selskapet vil styret understreke de føringer den inngåtte avtalen med Saab AB legger for kompetente investorers syn på PolyDisplays posisjon. Saab AB har i 2007 tilført tkr 10 350 i egenkapital hvorav tkr 7 356 er avtalt med pliktig konvertering innen 2010-06-30 til kurs kr 10,00 per aksje. I tillegg har Saab AB inngått samarbeidsavtale med hovedeier, Fjord, som har kunnet støtte utviklingen ytterligere. Når nevnte kurs legges til grunn hadde PolyDisplay en markedsverdi som overstiger kr 300 millioner pr. oktober 2006. Det er styrets vurdering at denne verdien er mer enn doblet som følge av den utviklingen som deretter har skjedd, og de tilbakemeldinger som nylig er innhentet i markedet


Inntekter fra salg er realistisk innen en tidshorisont på 18 måneder. For å hente inn kapital til den forestående industrialiserings- og kommersialiseringsprosess, vil styret foreslå for generalforsamlingen at styret gis fullmakt til å gjennomføre en fortrinnsrettet emisjon, og at det også gis fullmakt til styret til å gjøre rettede emisjoner i en eller flere omganger, til best mulig pris i løpet av tiden frem til neste ordinære generalforsamling.

I samsvar med Regnskapslovens krav, bekrefter styret at årsoppgjøret er satt opp under forutsetning om videre drift av selskapet ("going concern"). Grunlaget for denne vurderingen er basert på de forutsetningene som er redegjort for ovenfor.


Sandefjord, 3. juni 2008



Ole Skarin
Styrets leder



Eric Cameron
Styremedlem



Thor G. Kamfjord
Styremedlem



Merete Lütken
Styrets nestleder



Catherine Myren
Styremedlem

Konsern Polydisplay ASA

Resultatregnskap

Morselskap			Konsern		
2006	2007	Note	2006	2007	
Driftsinntekter					
0	0	3	0	16 961	Salgsinntekt
3 700 000	0		3 700 000	0	Annen driftsinntekt
3 700 000	0		3 700 000	16 961	Sum driftsinntekter
Driftskostnader					
-2 928 170	0		-1 635 000	0	Beholdningsendring egentilvirkede anleggsmidler
2 105 245	9 125 243		-1 248 000	3 529 605	Varekostnad
419 769	1 522 255	4,5	4 839 000	5 489 278	Lønnskostnad
116 698	130 993	6,7	117 000	130 993	Avskrivning
4 523 840	3 389 225	8	5 809 000	5 231 111	Annen driftskostnad
4 237 382	14 167 716		7 882 000	14 380 987	Sum driftskostnader
-537 382	-14 167 716		-4 182 000	-14 364 026	Driftsresultat
Finansinntekter og finanskostnader					
20 460	32 860		23 000	36 783	Renteinntekt
1 191	20 100		0	20 100	Verdiendring av markedsbaserte finansielle OM
-1 996 165	2 590 349		0	0	Nedskrivning av finansielle anleggsmidler
643 565	231 657		0	246 097	Rentekostnader
104 714	227 595		1 332 000	234 837	Annen finanskostnad
1 269 537	-2 996 641		-1 309 000	-424 051	Netto finansposter
732 155	-17 164 357		-5 491 000	-14 788 077	Resultat før skattekostnad
Skattekostnad					
-14 998	0	15	-15 000	1 172	Skattekostnad på ordinært resultat
747 153	-17 164 357		-5 476 000	-14 789 249	Årsresultat

Konsern Polydisplay ASA

Balanse pr. 31. desember

Morselskap			Konsern		
2006	2007	Note	Note	2006	2007
Anleggsmidler					
<i>Immaterielle eiendeler</i>					
12 815 547	8 869 790	7	7	10 431 000	6 484 942
<u>8 443 786</u>	<u>5 846 289</u>	7	7	<u>8 444 000</u>	<u>5 846 289</u>
<u>21 259 333</u>	<u>14 716 079</u>			<u>18 874 000</u>	<u>12 331 231</u>
<i>Varige driftsmidler</i>					
<u>0</u>	<u>0</u>	6	6	<u>0</u>	<u>694</u>
<i>Finansielle anleggsmidler</i>					
7 102 100	7 102 100	9,10	9,10	2 000	10 000
23 971	0	12,14	12,14	0	0
<u>1 000</u>	<u>1 000</u>	11	11	<u>1 000</u>	<u>1 000</u>
<u>7 127 071</u>	<u>7 103 100</u>			<u>3 000</u>	<u>11 000</u>
<u>28 386 404</u>	<u>21 819 179</u>			<u>18 911 000</u>	<u>13 811 000</u>
Omløpsmidler					
<i>Fordringer</i>					
<u>2 691 136</u>	<u>904 533</u>	14	14	<u>2 716 000</u>	<u>1 008 927</u>
<u>706 844</u>	<u>141 247</u>	2	2	<u>1 107 000</u>	<u>279 924</u>
<u>3 397 980</u>	<u>1 045 780</u>			<u>3 823 000</u>	<u>1 288 851</u>
<u>31 784 384</u>	<u>22 864 959</u>			<u>22 709 000</u>	<u>13 623 776</u>

Konsern Polydisplay ASA

Balanse pr. 31. desember

Morselskap			Konsern		
2006	2007	Note	Note	2006	2007
Egenkapital					
<i>Innskutt egenkapital</i>					
2 941 373	3 109 446	17,18	17,18	2 947 000	3 109 446
12 910 662	148 552	17	17	12 910 662	148 552
<u>462 000</u>					
<u>16 314 035</u>	<u>3 257 998</u>			<u>15 857 662</u>	<u>3 257 998</u>
<i>Opptjent egenkapital</i>					
746 853	7 356 000	17	17	0	10 350 000
<u>0</u>	<u>0</u>	17	17	<u>-14 130 662</u>	<u>-12 886 654</u>
<u>17 060 888</u>	<u>10 613 998</u>			<u>1 727 000</u>	<u>721 344</u>
Gjeld					
<i>Annen langsiktig gjeld</i>					
<u>10 549 939</u>	<u>6 961 192</u>	13,19	13,19	<u>5 475 000</u>	<u>6 961 192</u>
<i>Kortsiktig gjeld</i>					
533 204	50			1 577 000	825 882
688 131	-1 297			2 059 000	840 743
2 952 222	2 698 966	14	14	6 796 000	7 268 615
<u>0</u>	<u>2 592 050</u>			<u>0</u>	<u>0</u>
<u>4 173 557</u>	<u>5 289 769</u>			<u>10 432 000</u>	<u>8 935 240</u>
<u>14 723 496</u>	<u>12 250 961</u>			<u>15 907 000</u>	<u>15 896 432</u>
<u>31 784 384</u>	<u>22 864 959</u>			<u>17 634 000</u>	<u>16 617 776</u>

31. desember 2007

3. juni 2008



Ole Skarin
Styrets leder




Merete Lütken
Styrets nestleder



Catherine G. Myren
Styremedlem



Thor G. Kamfjord
Styremedlem/daglig leder



Eric Cameron
Styremedlem

Konsern Polydisplay ASA

Kontantstrømoppstilling

Morselskap			Konsern		
2006	2007	Note	Note	2007	2006
Kontantstrøm fra drift					
747 000	-17 164 357			-14 788 077	-5 477 000
117 000	130 993			130 993	117 000
483 000	0			0	483 000
743 000	-533 154			-751 118	1 788 000
<u>-2 995 000</u>	<u>10 012 240</u>			<u>8 416 477</u>	<u>1 139 000</u>
<u>-905 000</u>	<u>-7 554 278</u>			<u>-6 991 725</u>	<u>-1 950 000</u>
Kontantstrøm investeringsaktiviteter					
-2 928 000	-164 000			-164 000	-1 635 000
0	23 971			0	0
<u>-24 000</u>	<u>0</u>			<u>0</u>	<u>-24 000</u>
<u>-2 952 000</u>	<u>-140 029</u>			<u>-164 000</u>	<u>-1 659 000</u>
Kontantstrøm finansieringsaktiviteter					
4 713 000	3 767 253			2 967 192	4 713 000
-1 202 000	0			0	-1 202 000
<u>0</u>	<u>3 361 457</u>			<u>3 361 457</u>	<u>0</u>
<u>3 511 000</u>	<u>7 128 710</u>			<u>6 328 649</u>	<u>3 511 000</u>
<u>0</u>	<u>0</u>			<u>0</u>	<u>73 000</u>
-346 000	-565 597			-827 076	-25 000
<u>1 053 000</u>	<u>706 844</u>			<u>1 107 000</u>	<u>1 132 000</u>
<u>707 000</u>	<u>141 247</u>			<u>279 924</u>	<u>1 107 000</u>

Noter til selskaps- og konsernregnskapet for 2007

Note 1 – Regnskapsprinsipper

Selskaps- og konsernregnskapet er satt opp i samsvar med regnskapslovens bestemmelser og god regnskapsskikk i Norge.

Konsolideringsprinsipper

Konsernregnskapet omfatter morselskapet og alle selskaper der morselskapet direkte eller indirekte har bestemmende innflytelse. Konsernregnskapet er utarbeidet som om konsernet var én økonomisk enhet. Transaksjoner og mellomværende mellom selskapene i konsernet er eliminert. Konsernregnskapet utarbeides etter ensartede prinsipper, ved at datterselskap følger de samme regnskapsprinsipper som morselskapet. Tomme selskaper uten virksomhet konsolideres ikke og omfatter ved utgangen av 2007 PolyDispaly Iberica S.L. og ImageDispaly Ltd.

Datterselskaper regnskapsføres i konsernregnskapet basert på konsernets anskaffelseskost. Anskaffelseskost tilordnes identifiserbare eiendeler og gjeld i datterselskapet, som oppføres i konsernregnskapet til virkelig verdi på oppkjøpstidspunktet. Eventuell mer- eller mindreverdi i forhold til bokførte verdier i selskapsregnskapene for identifiserbare eiendeler og gjeld balanseføres som goodwill i konsernregnskapet. Mer- og mindreverdier avskrives på samme måte som underliggende regnskapsførte verdier i selskapsregnskapet. Ved konsolidering av utenlandske datterselskaper er resultatregnskapet omregnet til norske kroner etter gjennomsnittskurs for regnskapsåret, mens balansetallene er omregnet på basis av balansedagens kurs. Omregningsdifferanser som oppstår ved at selskapets inngående egenkapital og årets resultat er omregnet til en annen kurs enn utgående egenkapital bokføres som korreksjon til konsernets egenkapital.

Datterselskap

Datterselskap er vurdert etter kostmetoden i selskapsregnskapet. Kostmetoden innebærer at investeringen er vurdert til anskaffelseskost med mindre nedskrivning har vært nødvendig. Det er foretatt nedskrivning til virkelig verdi når antatt gjenvinnbart beløp er lavere enn balanseført beløp. Nedskrivninger reverseres når grunnlaget for nedskrivning ikke lenger er til stede. Mottatt utbytte fra selskapene inntektsføres som finansinntekt i året hvor utbytte er avsatt i avgivende selskap, dersom det er overveiende sannsynlig at utbyttet blir vedtatt og er opptjent i eierperioden.

Salgsinntekter

Inntektsføring ved salg av varer skjer på leveringstidspunktet. Tjenester inntektsføres i takt med utførelsen. Andelen av salgsinntekter som knytter seg til fremtidige serviceytelser balanseføres som uopptjent inntekt ved salget, og inntektsføres deretter i takt med levering av ytelsene

Vurdering og klassifisering av balanseposter

Omløpsmidler og kortsiktig gjeld omfatter poster som forfaller til betaling innen ett år etter anskaffelsestidspunktet, samt poster som knytter seg til varekretsløpet. Øvrige poster er klassifisert som anleggsmiddel/langsiktig gjeld. Omløpsmidler vurderes til laveste av anskaffelseskost og virkelig verdi. Kortsiktig gjeld balanseføres til nominelt beløp på etableringstidspunktet. Anleggsmidler vurderes til anskaffelseskost, men nedskrives til virkelig verdi ved verdifall som ikke forventes å være forbigående. Langsiktig gjeld balanseføres til nominelt beløp på etableringstidspunktet.

Fordringer

Kundefordringer og andre fordringer er oppført i balansen til pålydende etter fradrag for avsetning til forventet tap. Avsetning til tap gjøres på grunnlag av individuelle vurderinger av de enkelte fordringene.

Varige driftsmidler

Varige driftsmidler balanseføres og avskrives over driftsmidlets forventede levetid. Direkte vedlikehold av driftsmidler kostnadsføres løpende under driftskostnader, mens påkostninger eller forbedringer tillegges driftsmidlets kostpris og avskrives i takt med driftsmidlet. Dersom gjenvinnbart beløp av driftsmiddelet er lavere enn balanseført verdi foretas nedskrivning til gjenvinnbart beløp. Gjenvinnbart beløp er det høyeste av netto salgsverdi og verdi i bruk. Verdi i bruk er nåverdien av de fremtidige kontantstrømmene som eiendelen vil generere.

Pensjoner

Pensjonsordninger finansiert via sikrede ordninger er ikke balanseført. Pensjonspremien anses i disse tilfeller som pensjonskostnad og klassifiseres sammen med lønnskostnader.

Konsern Polydisplay ASA

Noter til selskaps- og konsernregnskapet for 2007

Skatt

Skattekostnaden i resultatregnskapet omfatter både periodens betalbare skatt og endring i utsatt skatt. Utsatt skatt er beregnet med 28 % på grunnlag av de midlertidige forskjeller som eksisterer mellom regnskapsmessige og skattemessige verdier, samt underskudd til fremføring ved utgangen av regnskapsåret. Skatteøkende og skattereduserende midlertidige forskjeller som reverserer eller kan reversere i samme periode er utlignet og nettoført. Netto utsatt skattefordel balanseføres i den grad det er sannsynlig at denne kan bli nyttiggjort.

Forskning og utvikling

Utgifter til forskning og utvikling balanseføres i den grad det kan identifiseres en fremtidig økonomisk fordel knyttet til utvikling av en identifiserbar immateriell eiendel. I motsatt fall kostnadsføres slike utgifter løpende.

Kontantstrømoppstillingen

Kontantstrømoppstillingen er utarbeidet etter den indirekte metode. Likviditetsbeholdningen omfatter betalingsmidler som kontanter og bankinnskudd.

Note 2 – Bankinnskudd

I posten inngår bundne bankinnskudd på skattetrekkskontoen med NOK 4 632 for morselskapet og NOK 102 225 for konsernet per 31.12.2007

Note 3 - Salgsinntekter

Morselskap		Konsern	
2006	2007	2006	2007
	<i>Geografisk fordeling</i>		
3 700 000	0 Norden	0	16 961

Note 4 - Lønnskostnader, antall ansatte, godtgjørelser, lån til ansatte m.m.

Morselskap			Konsern	
2006	2007	Lønnskostnader	2006	2007
262 000	1 461 827	Lønninger	4 317 000	4 976 452
158 000	38 440	Arbeidsgiveravgift	505 000	489 131
0	19 775	Pensjonskostnader	13 000	19 775
0	2 213	Andre ytelser	4 000	3 920
<u>420 000</u>	<u>1 522 255</u>	Sum	<u>4 839 000</u>	<u>5 489 278</u>
1	0	Gjennomsnittlig antall ansatte	4	4

Det er i 2007 utbetalt kr 133 333 i styrehonorarer for 2005 til konsernets styremedlemmer Catherine Myhren og Werner Fuchs (forlot styret i februar 2007).

Styrets leder Ole Skarin arbeider 60% gjennom en konsulentavtale med PolyDisplay ASA

Daglig leder Thor G. Kamfjord er permittert fra fast ansettelse, men innleid via Fjord International AS.. Avtalen (managementavtale) har en årlig ramme på tkr 3 000, og innebærer leveranse av bl.a. strategisk ledelse og forretningsutvikling, leie av hovedkontor på Akerholm, økonomi og regnskap, IT, administrasjon, reiser og transport.

Avsetning for opptjent, ikke utbetalt lønn og styrehonorar utgjør tkr 2 555 i morselskapet og tkr 5 662 for konsernet.

For styremedlemmers og ledende ansattes aksjeinnehav, se note 18 - Aksjekapital og aksjonærinformasjon.

Konsern Polydisplay ASA

Noter til selskaps- og konsernregnskapet for 2007

Revisor

Morselskap		Konsern
159 870	Honorar for revisjon av årsregnskap 2007	170 088
<u>0</u>	Honorar for annen finansiell revisjon	<u>0</u>
159 870	Sum revisjonshonorar 2007	170 088
0	Honorar skatte- og avgiftsrådgivning	0
90 000	Honorar andre tjenester 2007	100 000

Alle beløp er eksklusiv mva. Av revisjonshonorar for morselskapet gjelder kr 129 870 selskapets tidligere revisor. Av revisjonshonoraret for konsernet gjelder kr 127 588 konsernets tidligere revisor.

Note 5 - Pensjonskostnader og –forpliktelser

Det norske datterselskapet TechnoDisplay AS er etter lov om offentlig tjenestepensjon forpliktet til å ha pensjonsordning for sine ansatte. Dette selskapet har etablert pensjonsordning som tilfredstiller denne lovens krav.

Note 6 - Varige driftsmidler

Morselskap

	Driftsløsøre, inventar, verktøy, kontormaskiner ol
Ansk.kost 01.01. og 31.12.2007	<u>1 459 418</u>
Akk. avskr./nedskr. 01.01.2007	1 459 418
Akk. avskrivninger 31.12.2007	<u>1 459 418</u>
Økonomisk levetid	Inntil 5 år
Avskrivningsplan	Lineær

Konsern

	Driftsløsøre, inventar, verktøy, kontormaskiner ol
Ansk.kost 01.01. og 31.12.2007	<u>1 471 463</u>
Akk. avskr./nedskr. 01.01.2007	1 470 769
Akk. avskrivninger 31.12.2007	<u>1 470 769</u>
Bokført verdi 31.12.2007	<u>694</u>
Økonomisk levetid	Inntil 5 år
Avskrivningsplan	Lineær

Note 7 - Immaterielle eiendeler

Morselskap

	Forskning og utvikling	Konsesjoner, p	Totalt
Anskaffelseskost 01.01.2007	12 815 547	11 295 570	24 111 117
Tilgang	<u>0</u>	<u>164 000</u>	<u>164 000</u>
Anskaffelseskost 31.12.2007	12 815 547	11 459 570	24 275 117
Akk. avskrivninger 31.12.2007	<u>3 945 757</u>	<u>5 613 281</u>	<u>9 559 038</u>
Bokført verdi 31.12.2007	<u>8 869 790</u>	<u>5 846 289</u>	<u>14 716 079</u>
Bokført verdi 31.12.2006	12 815 547	8 443 786	21 259 333

Konsern Polydisplay ASA

Noter til selskaps- og konsernregnskapet for 2007

Årets avskrivninger	0	130 993	130 993
---------------------	---	---------	---------

Immaterielle eiendeler avskrives lineært fra det tidspunkt disse tas i bruk.

Konsern	Forskning og utvikling	Konsesjoner, patenter, lisenser, varemerke	Totalt
Anskaffelseskost 01.01.2007	12 815 547	11 295 570	24 111 117
Tilgang	0	164 000	164 000
Anskaffelseskost 31.12.2007	12 815 547	11 459 570	24 275 117
Akk. avskrivninger 31.12.2007	6 330 605	5 613 281	11 943 886
Bokført verdi 31.12.2007	6 484 942	5 846 289	12 331 231
Bokført verdi 31.12.2006	7 626 000	6 174 000	13 800 000
Årets avskrivninger	0	130 993	130 993

Immaterielle eiendeler avskrives lineært fra det tidspunkt disse tas i bruk.

Selskapet har i 2007 ikke nedskrevet de immaterielle verdier etter grundig vurdering.

Note 8 – Leieavtaler

PolyDisplay ASA leier lokaler på Akerholm av Fjord International AS, et selskap kontrollert av Thor G. Kamfjord, med leiebeløp tkr 200 på årsbasis som en del av managementavtalen. Datterselskapet, TechnoDisplay AS, leier lokaler i Ynglingeveien 42A i Horten av AudioVision AS, et selskap kontrollert av Fjord International AS, med leiebeløp tkr 990 på årsbasis. Leieavtalen løper ut 2012. Leiekostnaden i 2007 utgjorde tkr 1 390. Kostnadsført beløp over det årlige leiebeløpet skyldes tidligere utsettelse av betaling for leie av renrom i perioden 01.05.06 tom. februar 2007. Leieavtalene anses som operasjonelle leieavtaler.

Note 9 - Datterselskap, tilknyttet selskap m.v. – morselskap

Firma	Anskaffelses-tidspunkt	Forretnings-ko-ntor	Eierandel	Stemmeandel
<i>Datterselskap</i>				
TechnoDisplay AS	15.09.1994	Borre	100%	100%
PolyDisplay Inc	01.11.2000	Michigan, USA	100%	100%
ImageDisplay Ltd	01.01.1994	London, UK	100%	100%
PolyDisplay Iberica S.L.	31.12.2001	Madrid, Spania	100%	100%

Note 10 - Selskap som inngår i konsolideringen

Selskapets navn	Land	Selskapets totale akjsekapital	Konsernets stemme-og eierandel i %
PolyDisplay ASA	Norge	NOK 3 109 446	100 %
TechnoDisplay AS	Norge	NOK 7 100 000	100 %
PolyDisplay Inc	USA	USD 1 000	100 %

Tomme selskaper uten virksomhet konsolideres ikke og omfatter ved utgangen av 2007 PolyDisplay Iberica S.L. og ImageDisplay Ltd.

Konsern Polydisplay ASA

Noter til selskaps- og konsernregnskapet for 2007

Note 15 – Skatt

Morselskap			Konsern	
2006	2007		2006	2007
		<i>Årets skattekostnad fremkommer slik:</i>		
<u>0</u>	<u>0</u>	Betalbar skatt utland	<u>0</u>	<u>1 172</u>
<u>0</u>	<u>0</u>	Årets totale skattekostnad på ordinært resultat	<u>0</u>	<u>1 172</u>
		<i>Betalbar skatt i årets skattekostnad fremkommer slik:</i>		
2006	2007		2006	2007
747 000	-17 164 357	Ordinært resultat før skattekostnad	0	0
484 000	-19 854	Permanente forskjeller	0	0
-1 231 000	3 548 862	Endring i midlertidige forskjeller	0	0
<u>0</u>	<u>0</u>	Betalbar skatt utland	<u>0</u>	<u>1 172</u>
<u>0</u>	<u>-13 635 349</u>	Grunnlag betalbar skatt/betalbar skatt konsern	<u>0</u>	<u>1 172</u>
<u>0</u>	<u>0</u>	Skatt, 28 %, som utgjør sum betalbar skatt på årets resultat	<u>0</u>	<u>0</u>
		<i>Spesifikasjon av grunnlag for utsatt skatt</i>		
2006	2007	<i>Forskjeller som utlignes:</i>	2006	2007
-1 130 000	-474 189	Anleggsmidler	-1 172 000	-503 814
-3 638 000	-6 228 061	Omløpsmidler	-3 638 000	-6 228 061
-5 487 000	-6 576 262	Gjeld	-5 487 000	-6 576 262
<u>-101 782 000</u>	<u>-114 365 841</u>	Underskudd til fremføring	<u>-113 893 000</u>	<u>-126 534 313</u>
<u>-112 037 000</u>	<u>-127 644 353</u>	Sum	<u>-124 190 000</u>	<u>-139 842 450</u>
<u>31 370 360</u>	<u>35 740 419</u>	Utsatt skatt (-) / Utsatt skattefordel (+),	<u>34 773 200</u>	<u>39 155 886</u>

Grunnet usikkerhet med hensyn til fremtidig utnyttelse av det fremførbare underskuddet er utsatt skattefordel ikke balanseført, hverken i morselskapet eller i konsernet.

Note 16 - Avtaler med nærstående parter

PolyDisplay ASA har inngått leieavtale med Fjord International AS, et selskap eiet av Thor G. Kamfjord. Datterselskapet TechnoDisplay AS leier lokaler av AudioVision AS, datterselskap til Fjord International AS. Se note 8 - Leieavtaler.

PolyDisplay ASA har inngått managementavtale med Fjord International AS. Se note 4 - Lønnskostnader, antall ansatte, godtgjørelser, lån til ansatte m.m.

PolyDisplay ASA har avtale om leveranse av produktutviklingsoppdrag fra datterselskapet, TechnoDisplay AS. Selskapet skal forestå utvikling av produkter og videreutvikling av påbegynte og igangsatte utviklingsprosjekter fra PolyDisplay ASA. Datterselskapet fakturerte i 2007 tjenester for tkr 9 125 til morselskapet.

I henhold til styrebehandlete og godkjente avtaler mellom Fjord International AS og PolyDisplay ASA (20. juni og 21. november 2007) om mellomfinansiering, utgjør den totale sum som PolyDisplay ASA skal tilbakebetale til Fjord International AS per 31.12.07 kr. 7 559 726. Av dette beløpet er kr. 5 176 671 kontante overføringer som er sikret ved låneopptak som Thor G. Kamfjord har etablert privat og gjennom Fjord International AS hos Saab AB og i bank, med pant i eiendommer og aksjer.

Konsern Polydisplay ASA

Noter til selskaps- og konsernregnskapet for 2007

Note 17 – Egenkapital

Morselskap	Aksjekapital	Overkursfond	Annen egenkapital	Udekket tap	Sum
Egenkapital 01.01.2007	2 941 373	12 910 662	1 208 853	0	17 060 888
Kapitalutvidelse	168 073	3 193 394	0	0	3 361 467
Konvertibelt lån	0	0	10 350 000	0	10 350 000
Årets resultat	<u>0</u>	<u>-15 955 504</u>	<u>-1 208 853</u>	<u>0</u>	<u>-17 164 357</u>
Egenkapital 31.12.2007	<u>3 109 446</u>	<u>148 552</u>	<u>10 350 000</u>	<u>0</u>	<u>13 607 998</u>
Konsern	Aksjekapital	Overkursfond	Annen egenkapital	Udekket tap	Sum
Egenkapital 01.01.2007	2 947 000	12 910 662	0	-14 130 662	1 727 000
Kapitalutvidelse	168 073	3 193 394	0	0	3 361 467
Omregningsdifferanse	-5 627			77 753	72 126
Konvertibelt lån	0	0	10 350 000		10 350 000
Årets resultat	<u>0</u>	<u>-15 955 504</u>	<u>0</u>	<u>1 166 255</u>	<u>-14 789 249</u>
Egenkapital 31.12.2007	<u>3 109 446</u>	<u>148 552</u>	<u>10 350 000</u>	<u>-13 686 654</u>	<u>721 344</u>

Avvik inngående balanse og utgående balanse i egenkapital skyldes retting av tidligere års føringer som er foretatt i 2007, som følger av at konsernet tidligere har vist negativt overkursfond. Sammenligningstallene i balansen er endret tilsvarende.

Formuleringer i låneavtalene med Saab AB er våren 2008 blitt presisert slik at det er regnskapsmessig avklart at det ikke foreligger tilbakebetalingsplikt for PolyDisplay ASA. Lånene skal enten konverteres eller ettergis, og er derfor klassifisert som egenkapital. Lån 1 (tkr 7 356) har frist for konvertering 2010-06-30 til kurs kr 10,00 per aksje. Lån 2 (tkr 2 994) kan konverteres i perioden 2009-03-30 til 2010-06-30, til markedskurs minus 25%. I 2008 er det tatt opp et Lån 3 (tkr 1 500) med samme vilkår som Lån 2.

Pr. 1. mai 2008 er den pantsikrede gjeld som PolyDisplay ASA har til Fjord International AS på totalt tkr 9 101 804. Det foreligger konverteringsrett til markedskurs minus 25% for hele beløpet, jf note 19.

Note 18 - Aksjekapital og aksjonærinformasjon

Aksjekapitalen i Konsern PolyDisplay ASA pr 31.12.2007 består av følgende aksjeklasser:

	Antall	Pålydende	Balansført
Ordinære aksjer	31 094 461	NOK 0,1	3 109 446

Eierstruktur

De største aksjonærene i Konsern PolyDisplay ASA pr. 2007-12-31 var:

	Ordinær aksjer	Eierandel	Stemmeandel
		i %	i %
Fjord Investment AS	14 452 300	46,5	46,5
Fjord International AS	2 400 056	7,7	7,7
Nordnet Securities Bank AB	1 461 262	4,7	4,7
Storoslo Sikkerhetstjenste AS	1 230 000	4,0	4,0
Oddmund Hammerstad	605 333	1,9	1,9

Konsern Polydisplay ASA

Noter til selskaps- og konsernregnskapet for 2007

Rotors AS	579 819	1,9	1,9
MP Pensjon	495 550	1,6	1,6
Maxim Mitrokhine	449 884	1,4	1,4
Børre Holter	379 806	1,2	1,2
Per Jan Andersen	333 375	1,1	1,1
Ken Roger Kulleröd	322 800	1,1	1,1
Ja Consult AS	327 368	1,1	1,1
Svein Jørgensen	294 500	0,9	0,9
Dimitrij Invest AS	270 705	0,9	0,9
Thor Gullik Kamfjord	269 998	0,9	0,9
Hall Tho Invest	260 300	0,8	0,8
Wias Wahl Invest AS	222 700	0,7	0,7
Per Christian Wahl	210 000	0,7	0,7
Ole Johan Olsen	193 000	0,6	0,6
Svenska Handelsbanken Depot	186 990	0,6	0,6
Sum> 1% eierandel	24 955 746	80,3	80,3
Sum øvrige	6 138 715	19,7	19,7
Totalt antall aksjer	31 094 461	100,0	100,0

Konsern Polydisplay ASA

Noter til selskaps- og konsernregnskapet for 2007

Navn	Verv	
Thor G. Kamfjord direkte	Daglig leder /styremedlem	269 998
Thor G. Kamfjord via Fjord International AS	Daglig leder /styremedlem	2 400 056
Thor G. Kamfjord via Fjord Investment AS	Daglig leder /styremedlem	14 452 300
Thor G. Kamfjord via andre selskaper	Daglig leder /styremedlem	646 640
Ole Skarin	Styreleder	789 196
Eric Cameron	Styremedlem	44 442

Thor G. Kamfjord kontrollerer indirekte og direkte totalt 17 768 994 aksjer (57%) i PolyDisplay ASA. Gjennom Fjord International AS eier han ca 69 % og kontrollerer avtalemessig 100% av av Fjord Investment AS.

Ole Skarin kontrollerer sine aksjer gjennom kapitalforsikringsfond i Sverige.

Note 19 - Langsiktig gjeld

Fjord International AS har en fordring på PolyDisplay ASA på kr. 1 382 400 med konverteringsrett på kr. 1,50. Fordringen inngår i samlet mellomværende jf note 16 og 17.

Note 20 - Reklassifisering utsatt inntekt

Utsatt inntekt var i 2006 klassifisert under annen kortsiktig gjeld. Posten er i 2007 reklassifisert fra annen kortsiktig gjeld til immaterielle eiendeler. Dette har medført en reduksjon i kortsiktig gjeld, med en tilsvarende reduksjon i immaterielle eiendeler. I årene 2004, 2005 og 2006 er tilskudd fra Innovasjon Norge og SkatteFunn behandlet som utsatt inntekt og samtidig aktivert som forsknings- og utviklingskostnad. Beløpet skulle vært nettoført gjennom å redusere forsknings- og utviklingskostnadene. Dette er rettet opp i årets balanse. Nettoeffekten av endringen på egenkapitalen er null.